

Editorial

Chères Adhérentes, chers Adhérents,

Je profite de l'Editorial de ce nouveau numéro du Chakouat pour vous parler de l'Assemblée Générale, qui se délocalise cette année au Conservatoire Botanique National des Mascariens.

Nous vous attendons donc nombreux le samedi 2 juillet 2016 à 13h30, pour faire le bilan de l'année 2015 et élire les nouveaux membres du Conseil d'Administration.

Et quelle année! Des départs, des arrivées, des dossiers à n'en plus finir, la fin d'un life et le début d'un autre et beaucoup de travail en perspective pour les années à venir. En bref cette année 2015 n'a pas été de tout repos pour la SEOR mais surtout pour son Directeur.

Cette Assemblée se clôturera comme à son habitude par un apéritif chaleureux et conviviale.

Moi qui en entends parler presque tous les jours, à coup de rapport d'activité, de courrier d'invitation et de bon à pouvoir, je précise que ce sera ma première Assemblée Générale; et j'avoue avoir une certaine appréhension!

Et pour tout vous dire puisque nous sommes dans les premières, c'est aussi mon premier édito.

Toute l'équipe de la SEOR tient à vous remercier du soutien que vous apportez au quotidien à l'association. L'année 2015 a été un record au niveau des adhésions, puisque nous comptons au 31 décembre 2015 plus de 350 adhérents.

N'hésitez pas à rejoindre l'équipe de bénévoles qui tous les jours apportent leurs aides aux salariés de la SEOR, puisque la protection des oiseaux de La Réunion reste une priorité pour Vous comme pour Nous.

Christelle CARRON

Sommaire

- 2 Les nuits sans lumières 2016
- 3 Qui commence mal, finit bien
- 4 Une année pétrels à Cilaos
- 7 Foire de Bras-Panon 2016
- 8 On bouge pour le Tuit-tuit
- 10 Première première à Cilaos
- 12 Affiche CE2 de l'école Rosalie Javouhey de Saint-Paul.
- 14 Méli-mélo

Portfolio



Paille-en-queue

Lieu: Cap Lahoussay

Photographe: Samantha Renaud

Appareil: Nikon DX 400

Envoyez vos photos à: contact@seor.fr

Les nuits sans lumières 2016



Cette opération mise en place en 2007 est renforcée chaque année par la mise en place de durées d'extinctions plus longues.

Pour cette 8e édition, l'opération des nuits sans lumières s'est déroulée sur 20 nuits, du 5 au 24 avril. L'année dernière l'opération avait duré 10 jours, soit moitié moins que cette année.

Pour cette nouvelle édition, 60 partenaires publics et privés étaient engagés pendant l'événement. (<http://www.nuitssanslumiere.re/>)

N'oublions pas qu'en plus de favoriser l'envol des jeunes pétrels sans embuches, cet événement a permis de sensibiliser sur l'impact négatif de la pollution lumineuse sur :

- la ponte des tortues marines sur les plages de La Réunion.
- les insectes nocturnes.
- la flore.

- le confort de notre sommeil.
- l'observation des étoiles.
- le coût d'énergie et l'augmentation du réchauffement climatique.

Alors pourquoi s'en priver???

Et bien cette année, personne ne s'est privé et cela s'est fortement ressenti sur les échouages des jeunes pétrels qui ont été bien moins nombreux à s'être fait prendre par ces foutus lampadaires puisqu'ils étaient dans la majorité des cas éteints.

Au vu des autres années le centre de soins n'était pas débordé, mais heureusement tout de même que nous pouvions toujours compter sur le réseau de sauvetage et nos bénévoles qui eux ne se sont pas tous reposés.

Nous remercions chaleureusement tous les partenaires pour leurs implications et collaborations durant cette période d'extinction et nous sommes très heureux de vous annoncer que la majorité des pétrels ont rejoint l'océan sans même lancer un regard au sol et C'EST GRACE A VOUS !

Sam et Julie





QUI COMMENCE MAL FINIT BIEN

A nos amis des oiseaux, Bonjour !

Aujourd'hui, j'ai très envie de vous conter l'histoire d'un tout petit paille-en-queue arrivé chez nous il y a quelques semaines. A peine éclos, le petit est tombé du haut d'une falaise et a été récupéré par deux enfants très consciencieux qui ont tout de suite contacté la SEOR. En quelques minutes, un de nos agents a récupéré l'oiseau et nous avons pu constater, avec beaucoup d'inquiétude, que le petit n'avait que très peu de chance de survie. Son poids?

26 grammes seulement !

Ce fut ensuite un parcours du combattant, pour nous mais surtout pour le jeune paille-en-queue encore très faible.

Nous avons dû le nourrir de fruits de mer et de vitamines toutes les 2 heures, jour et nuit, avec à chaque fois la peur au ventre de ne pas le voir passer la journée.

Au fil des jours et des semaines, le petit a commencé à perdre son duvet et à manger de plus en plus. Il grandissait à vue d'œil! C'était très rassurant de voir ce petit oiseau devenir un véritable goinfre. Il arrivait presque à manger son propre poids en poisson.

Cependant, après un temps, il a commencé à refuser de manger la nourriture que nous lui proposons. Il ne nous a pas fallu longtemps pour

comprendre que le petit était devenu grand. Il cherchait à s'émanciper, à se nourrir de lui-même en allant faire ses preuves face la réserve de nourriture naturelle qu'est l'océan.

C'est avec beaucoup d'émotion que nous l'avons relâché: Nous l'avons d'abord installé dans un petit trou en haut d'une falaise pour qu'il puisse s'imprégner des lieux. Au bout d'un certain temps il a sorti son petit bec et a commencé à regarder tout autour de lui, comme pour se préparer à l'envole, et peut-être même pour nous dire au revoir puisque que juste après, en un clin d'œil, il a pris son envol.

Je l'ai regardé partir, il était magnifique et semblait tellement heureux que les larmes me sont montées aux yeux. C'est avec beaucoup de fierté que je vous annonce que le petit paille-en-queue fragile est devenu grand et indépendant. Moralité de l'histoire, il ne faut jamais baisser les bras parce les apparences peuvent être trompeuses, un mauvais départ peut toujours se terminer en victoire.

Encore un PEC qui repart IMPEC !

SAM



UNE ANNÉE PÉTRELS À CILAO

Samedi 11 avril 2015, «C'était pendant l'horreur d'une profonde nuit».

Brouillard, pluie, deux matchs de foot programmés à notre insu, projecteurs plein pot...



Alors, oui, l'Horreur se produit: une averse de jeunes pétrels de Barau, durant des heures! Parmi les joueurs impassibles, au milieu des cris des spectateurs, nous ne sommes que trois à courir dans tous les sens pour ramasser ces pauvres oiseaux aussi trempés que nous...

Ah! Les enfants de Cilaos aussi qui nous ont tellement bien aidés!

Allers-retours continuels jusqu'à 4h du matin, du stade à la maison. Hélas! 130 cartons en réserve, pas plus... Alors beaucoup de petits pétrels ont passé la nuit dans la camionnette ou dans la cabane du jardin, frileusement pelotonnés les uns contre les autres.

De 6 h du matin jusque tard dans la nuit : ramassage des « invisibles » de la veille, un peu partout, à nouveau avec Papaye! Il en restait beaucoup! (on en retrouvera jusqu'au mardi). En même temps, recherche difficile de cartons: chaque oiseau, séché, est déposé dans son nouvel abri, bien aéré. Ainsi se passa le dimanche...

À la fin, vision apocalyptique de la maison envahie par des centaines de boîtes...



Lundi 13 avril



À l'aube, descente des naufragés avec l'aide de deux camionnettes d'AVE2M venues du Tampon.

Puis baguage chez Martin par la SEOR réunie pour l'occasion et envol de La Cafrine. Entre-temps, les chaînes de radio et de télé, les journaux, se manifestent pour médiatiser ce bien triste scoop : la chute en une nuit de 240 jeunes pétrels !

Les adultes aussi: deux étranges épisodes de chute de pétrels, adultes cette fois, toujours pour les mêmes raisons: un front froid avec pluie d'altitude + les lumières du stade.

En septembre, ce fut une douzaine d'oiseaux qui s'échoua.

En novembre, une trentaine tournoya au-dessus du stade. Nous en avons ramassé 8 sur place. Après l'extinction des projecteurs, ils volaient au-dessus de l'église éclairée. On entendait parfaitement les cris particuliers qu'ils font en rejoignant leur terrier.

Quatre se posent. Vers minuit le temps s'améliore, on espère que les autres rejoignent soit leur nid soit l'océan...

Tous les oiseaux ramassés sont repartis le lendemain...

Une femelle a pondu un œuf dans son carton!

Bilan 2015 : environ 370 pétrels, jeunes et adultes, ont été ramassés à Cilaos.

Février-mars 2016

Avant le mois d'avril, nécessité d'informer, de sensibiliser les jeunes écoliers cilaossiens sur l'histoire du jeune pétrel de Barau et des autres oiseaux. Pour cela il nous a fallu « fabriquer » des supports attractifs: une vidéo de 25 minutes et une BD de 18 pages.

Ce furent 26 interventions d'une heure



dans toutes les écoles de la ville et des îlets, jusqu'à Petit-Serré.

Les enfants sont attentifs et comprennent les notions d'oiseaux endémiques, les multiples menaces qui provoquent leur extinction et le rôle important de la SEOR.

À la fin de chaque séance, nous leur avons demandé de faire un dessin ou un poème sur le thème des Nuits Sans Lumière et le sauvetage des pétrels.

180 « chefs d'œuvre » nous sont revenus : très difficile d'élire les 7 dessins

et poèmes destinés à être publiés dans le Quotidien des Jeunes du 13 avril.

<http://www.lequotidiendesjeunes.re/>

Sur ce site, on retrouve les dessins gagnants et quelques autres...



Petit-Serré.



Heureusement, groupés par école sur de grands panneaux, les autres ont pu être exposés à l'Office de Tourisme de Cilaos du 4 au 26 avril.

Enfin, le 15 avril, séance pour un public mixte, adultes et jeunes du collège et des écoles, suivi d'un long conte en créole. La salle de cinéma était pleine !

Le 22 février, séance spéciale de deux heures pour tous les employés d'AVE2M, dans la salle multimédia.



École de Bras Sec



De plus, 14 enfants, deux par école, et leurs 14 accompagnateurs, ont gagné un parcours « Acro-branches » à Cilaos.

Bilan Nuits sans lumières 2016 :

Bonne surprise : la ville de Cilaos, cette année, a parfaitement joué le jeu : toutes les lumières urbaines ont été éteintes entre le 6 et le 27 avril, même l'immense croix bleue lumineuse de l'église, très dangereuse, même les projecteurs de la gendarmerie Les horaires des entraînements de foot, des boules et du volley-ball furent ajustés... Résultats : 60 pétrels et puffins trouvés échoués, contre 336 l'an passé...

C'est encore trop, surtout à cause d'une soirée entraînement foot avec pluie et brouillard

- merci pour l'aide d'AVE2M, en particulier ce soir-là - et des éclairages excessifs des hôtels, en particulier un du centre-ville (10 pétrels et un puffin).

Résultats encourageants : à poursuivre ! Et peut-être sauvera-t-on le Pétrels de Barau ?

Autres photos Sylvain Benusiglio Marie et Sylvain, Cilaos

Foire de Bras-Panon, édition 2016



Cette année encore la SEOR a eu l'occasion de participer, par la tenue de stand, à un évènement annuel et très particulier: « la grande foire de Bras-Panon de 10 jours, édition 2016 ».

RETOUR:

La foire de Bras-Panon est un évènement particulièrement important où, au même titre que différentes associations, la SEOR trouve l'opportunité de sensibiliser la population à la problématique de l'environnement. C'est un point important dans la vie d'une association, à ne jamais négliger, sous aucun prétexte.

Cette année, le bilan financier a été modeste (vente de livres, d'affiches), le nombre d'adhésions limité à 7 personnes seulement, mais de nombreux contacts ont été établis, ce qui constitue un intérêt majeur de la tenue de stand.

Le bilan aurait pu être meilleur si l'emplacement avait été plus opportun: le stand était très à l'écart dans une zone assez peu fréquentée ; il serait judicieux, en s'organisant plus tôt dans l'année, de mettre en avant les relations entre SEOR et parc national pour obtenir un emplacement plus ostentatoire.

Il fut également difficile de trouver des volontaires pour tenir le stand : nombre d'adhérents pourraient y consacrer une simple demi-journée ; une information simple, rapide et rigoureuse suffit, pour peu qu'on connaisse les activités de la SEOR.

A ce propos, je tiens encore à remercier, au nom de la SEOR, tous ceux qui ont bien voulu participer au stand, venant parfois de loin. A l'année prochaine!

Vanoja ROUVIERE.

KISA I LÉ ?



Tous observables sur l'île (seulement durant l'été austral pour certains).

On bouge pour le Tuit-Tuit !



Cette opération a été couronnée de succès puisque nous avons obtenu de l'aide équivalente à 73 journées hommes par le biais des adhérents de la SEOR, ou d'associations telles que Run Ecogarde et Grand Air.

L'équipe de la Roche Ecrite tient à remercier l'association RUN ECOGARDE (Alexandre, Antoine, Christopher, Aurore, Wendy, Ritchy, Florence, Patrice, Mickael, Gregory, Johnson,); l'association GRAND AIR (Aurélia, Alicia, François, Delphine, Benoit, Erwan, Céline) et tous les bénévoles (Jaime, Doriane, Tristan, Laura, Renaud, Audrey, Caroline, Alain, Benoit, Olivier, Flora, Cléa, Serge, Bertrand, Antoine, Séverine, Isaïah, Anaïs, Larissa, Stéphane, Adrien, Christian, Virginie, Thomas, Julie, Dacien, Noémie, Audric, Valentin, Caroline) ainsi que les agents du Parc National de la Réunion (Hermann, Olivier, Jean François, Gabriel, Thomas, Pierre, Clémence et Fanny).

Toute la SEOR ainsi que les Tuit-Tuits remercient tous les bénévoles qui ont participé au premier chantier de dératisation de l'année 2016 qui s'est déroulé du 10 mai au 15 juin 2016.

C'était la première fois que toute l'équipe faisait appel massivement aux bénévoles de l'association pour la sauvegarde du Tuit tuit !



Au cours de cette première mission, de nombreuses photos et films ont été réalisés et vous seront projetés lors de la prochaine assemblée générale de la SEOR qui se déroulera le 02 juillet 2016. Merci également à Cléa pour le premier film des chantiers de dératisation (<https://www.youtube.com/watch?v=Z060e2sCZr0>) et qui nous replonge dans l'action !



Rappelons-le, le Tuit tuit est une espèce des plus menacées au monde, à cause de la prédation des rats, trop important dans la Réserve de la Roche Ecrite. En effet, ces derniers s'attaquent aux nids pendant la nuit en prédatant les œufs, les poussins voir les adultes...

Il est donc crucial de dératiser ce territoire pour sauver l'espèce !



Cette méthode a déjà fait ses preuves puisque depuis 2004 nous ne déplorons aucune prédation de nids sur les secteurs dératisés et la population ne cesse d'augmenter depuis 2005 (31 couples recensés en 2016 contre 11 en 2005). Toutefois, si ces résultats sont encourageants nous devons continuer les efforts pour que cette espèce emblématique de la Réunion quitte la liste rouge des espèces « en danger critique d'extinction ».

Pour cela, nous avons encore besoin de vous pour un deuxième chantier bénévole qui débutera le 18 juillet. Attention, les participants devront porter un sac de plus de 10kg hors affaires personnelles (vêtements de rechange et pique-nique du midi) et peuvent partir sur deux jours, mais en échange le carry est offert, l'équipe de la SEOR vous promet une bonne ambiance et spécialement pour ce chantier participatif sera organisé une petite surprise...

Inscription sur ce lien

<http://doodle.com/poll/a3gtde7eq5i98nv>

ou auprès de la SEOR au 0262 20 46 65

Le Tuit-Tuit compte sur vous ! Venez donc nombreux !

Tiphaine

Première première à Cilaos

En ce mois d'avril bien chargé en animations sur les pétrels et autres oiseaux marins, j'ai pu m'évader dans la forêt de Cilaos, grâce à une école de Sainte-Marie. Au programme trois classes à sensibiliser sur les oiseaux de La Réunion pendant trois jours.

Me voilà donc partie le lundi après midi vers cette fameuse route aux 400 virages. C'est une première pour moi et j'avoue m'attendre au pire; et oui malgré mes 10 ans passé sur l'île, c'est ma première aventure à Cilaos! C'est donc avec un mélange d'excitation et d'appréhension que je commence l'ascension du cirque et non sans mal puisque qu'après 30 minutes de route c'est le premier arrêt forcer! Notre vieille voiture SEOR n'a plus l'habitude de monter si haut! Et c'est après une autre demi-heure d'attente et de refroidissement que je reprends la route encore plus stressée. Finalement le reste de la route se passe sans difficulté et c'est avec émerveillement que j'arrive au village de Cilaos.

Après m'être installée dans la chambre d'hôtes, je décide de faire un petit repérage dans le village pour savoir où se trouve le VVF de Cilaos, là où je dois faire mes interventions de la semaine. Comme de fait exprès, je suis à 2 minutes à pieds. Je découvre également la Mare à Joncs, peuplée de poules-d'eau peu farouches, c'est la première fois que j'en vois de si près.



La journée suivante s'annonce chargée. Après un petit déjeuner en face des Trois Salazes accompagné de petits Zoizos verts en quête de nectar; je commence à 9h00 avec la classe de CM1 pour une intervention sur les oiseaux marins, car certes nous sommes dans la forêt des hauts mais nous sommes surtout au pied du Piton de Neiges site de nidification du Pétrel de Barau ! L'après-midi, c'est oiseaux forestiers avec les CE2 en préparation de la sortie du lendemain, bien qu'un peu rouiller je suis ravie de changer un peu des oiseaux marins que je présente depuis 3 semaines non stop. Mais la journée n'est pas finie. Le soir, c'est soirée pétrels avec les CM1, au programme: jeu sur les pétrels, jeu sur les oiseaux marins, explications du kit de baguage et visionnage de vidéos tel que le teaser life + pétrels, la vidéo des pièges photos installés sur les colonies et une autre sur le sauvetage des pétrels, les enfants sont enchantés, fin de la journée pour moi 20h00!




Le lendemain, rebelote avec les CE2 cette fois c'est sortie dans la forêt! Comme je suis novice à Cilaos, je laisse l'institutrice nous guider sur le sentier de la Roche Merveilleuse. Je suis autant admirative que les enfants, je découvre en même temps qu'eux cette belle forêt peuplée de Merles Pays, de Tec-Tecs et de Zoizos verts, même les Chakouats nous rendent visite de temps à autre. Après deux heures de marche, nous voilà au lieu de pique-nique, sur les quatre groupes



Troisième et dernière journée avec les CE1, nous partons aussi du Plateau des Chênes mais nous n'allons pas jusqu'à la Roche Merveilleuse, les enfants sont plus jeunes et se fatiguent plus vite. Ça ne fait rien, nous faisons autant d'observations que la veille et le temps est toujours aussi beau! C'est un peu mélancolique que je reprends la route en ce jeudi après-midi après avoir passé quatre jours au pied du Piton des neiges dans la fraîcheur, la beauté, le calme et la bonne humeur des hauts de notre île.

Emma

de départ, seuls deux y sont arrivés en marchant. Après un repas bien mérité, je décide tout de même d'aller jeter un œil à la Roche Merveilleuse, quelle belle vue!!! Un panorama magnifique sur tout le cirque de Cilaos s'étend devant moi, je vois même l'océan car bien entendu il fait un temps radieux! Nous redescendons (tous cette fois) en début d'après-midi par le même sentier qu'à l'allée.



Affiches créé par une classe de CE2

Je profite de ce Chakouat pour vous montrer le très beau travail d'une classe CE2 de l'école Rosalie Javouhey de Saint-Paul.

Ils ont reçu en fin d'année 2015 une animation sur les oiseaux endémiques menacés suivi d'un relâcher de Puffin tropical (Lettre d'info N°49). C'était ma première intervention seule.

Merle Pays

Identification: C'est un oiseau forestier.

Description générale:
Il a un plumage noir. Son bec et ses pattes sont oranges. Il est aussi appelé Bulbul de Bourbon.

Taille : 22 cm Poids : 51-57g

L'espèce est :

Endémique Protégée Menacée

La chasse, la capture ou la vente sont totalement interdits. Il est très rare.

COMPORTEMENT

C'est un oiseau très craintif. Il enchante la forêt de son chant aussi mélodieux que varié. Il peut imiter le chant du chat.

RÉGIME ALIMENTAIRE

Le Bulbul de Bourbon habituellement frugivore, chasse aussi les insectes pour le nourrissage des jeunes.

HABITAT

Il habite les forêts épaisses. On ne le trouve que dans les Hauts de la Réunion.

REPRODUCTION

Il se reproduit pendant l'été et construit un nid en forme de coupe qui abrite 2 œufs de couleur beige, tachetés de gris et de brun rouge.

PRÉDATEURS & MENACES

Il est victime du braconnage.

Pour le protéger : signaler toute captivité constatée.

Si vous en trouvez : ATTENTION ! Il s'agit d'un oiseau sauvage ! Évitez de le manipuler inutilement, ce qui peut le stresser.

Démarches à suivre :

- Mettez-le dans un carton, dans lequel vous avez fait quelques trous pour lui permettre de respirer et placez-le dans un endroit au calme, à l'abri de la chaleur et du soleil, des chiens et des chats.
- Ne le nourrissez pas !
- Appelez au plus vite la SEOR au 02 62 20 46 65 : dès lors nous organiserons ensemble sa récupération dans les plus brefs délais grâce à notre réseau de sauvetage (bénévoles et structures relais) opérationnel sur toute l'île.

Si personne n'est disponible lors de votre appel, laissez votre nom et votre numéro de téléphone sur notre répondeur. Nous vous rappellerons rapidement.

L'enseignante Mme Ajourque a monté un projet sur les oiseaux de La Réunion, ils ont travaillé en partenariat avec la Cyber-base® de Saint-Paul pour créer ces affiches, ils ont également créé des petits contes sur les oiseaux mais ce sera pour le prochain numéro.

En tout cas j'espère que ces deux affiches vous plairont autant qu'elles m'ont plu.

Émma

Papangue

Identification: C'est le seul rapace qui niche à la Réunion.

Description générale:

Le mâle est noir et gris sur le dessus et blanc sur le ventre. La femelle a le plumage brun tacheté de blanc crème.

Taille : 50 cm Poids : 650-1000g
Envergure : 110-150 cm

L'espèce est :

Endémique Protégée Menacée
Il ne reste plus qu'environ 200 couples.

COMPORTEMENT

Lorsqu'il chasse, il vole très bas au dessus de la végétation pour mieux voir ses proies (1 à 3 mètres). On peut aussi le voir tourner dans le ciel, il utilise les courants d'air chaud pour remonter.

RÉGIME ALIMENTAIRE

C'est un carnivore, c'est-à-dire qu'il mange de la viande. Il chasse de petits animaux comme des petits oiseaux, des lézards ou de jeunes tangués. Il se nourrit également d'espèces nuisibles comme les rats.

HABITAT

Ce rapace est présent sur presque toute l'île sauf dans les hautes altitudes (plus de 2200m) et dans la savane sèche de l'Ouest.

REPRODUCTION

Lorsque le moment de se reproduire arrive, la mâle tourne dans le ciel près de son nid. C'est lui qui nourrit la femelle pendant qu'elle couve et pendant l'élevage des petits. La femelle pond de Janvier à Mai. Son nid est construit au sol, il est fait de fougères où elle pond 2 à 3 oeufs.

PRÉDATEURS & MENACES

Il est aussi victime de braconnage, des collisions (à cause de son vol en basse altitude et d'empoisonnement secondaire (il mange des rats empoisonnés).

Pour le protéger : signaler toute captivité constatée, ne plus éliminer les rongeurs nuisibles à l'aide de poison.

Si vous en trouvez : ATTENTION ! Il s'agit d'un oiseau sauvage ! Évitez de le manipuler inutilement, ce qui peut le stresser.

Démarches à suivre :

- Mettez-le dans un carton, dans lequel vous avez fait quelques trous pour lui permettre de respirer et placez-le dans un endroit au calme, à l'abri de la chaleur et du soleil, des chiens et des chats.
- Ne le nourrissez pas !
- Appelez au plus vite la SEOR au 02 62 20 46 65 : dès lors nous organiserons ensemble sa récupération dans les plus brefs délais grâce à notre réseau de sauvetage (bénévoles et structures relais) opérationnel sur toute l'île.

Si personne n'est disponible lors de votre appel, laissez votre nom et votre numéro de téléphone sur notre répondeur. Nous vous rappellerons rapidement.

FORÊT DE LA RÉUNION



U	W	L	E	F	Z	N	G	Y	I	A	M	R	I	A	C	E
A	D	W	A	T	Q	F	D	B	I	E	A	O	J	W	I	Y
Y	V	V	N	M	A	O	E	D	I	Q	I	C	E	I	L	N
F	I	U	O	T	B	N	D	Q	U	E	D	H	Z	V	H	E
Z	W	M	O	Q	É	B	G	O	U	K	O	E	B	G	A	Y
B	C	Y	H	X	U	V	D	S	F	S	P	E	O	Y	C	Q
J	E	G	B	D	M	N	E	C	A	C	Y	C	N	C	C	U
O	X	L	A	Q	Z	A	Q	L	N	L	Y	R	A	M	X	Y
E	Y	C	O	O	V	Y	R	W	A	M	É	I	C	V	D	E
O	U	N	B	U	C	K	F	E	L	V	A	T	C	W	Q	N
T	U	B	X	G	V	D	S	M	L	Z	E	E	E	D	T	C
R	Y	R	Y	O	S	E	I	C	B	O	S	O	U	P	M	G
G	R	A	N	D	B	R	U	L	É	E	N	U	I	I	D	U
Y	G	I	Q	E	B	S	W	O	I	O	B	G	L	Q	M	H
Y	J	Q	E	G	G	F	L	S	U	F	J	O	U	V	W	E
B	U	K	P	S	H	O	J	O	A	Z	A	K	U	E	K	R
X	P	Q	M	U	J	U	U	E	D	M	A	K	W	R	M	D


Roche-Écrite Maïdo Bon-Acceuil
Bellouve Tévelave Bébour
Étang-Salé Grand-Brulé Mare Longue



LES OISEAUX DE LA RÉUNION

I	V	E	P	X	Z	O	I	Z	O	V	E	R	T	E	T
R	V	V	E	X	G	F	L	A	B	B	E	B	R	U	N
A	U	J	T	K	B	A	V	I	Y	L	J	I	L	M	Y
M	Q	G	R	H	J	B	X	W	C	H	E	M	A	Z	Z
I	U	H	E	Q	F	H	I	R	O	N	D	E	L	L	E
E	V	A	L	T	P	Q	U	O	U	T	Z	R	E	L	J
R	P	N	S	U	M	S	M	E	T	U	O	L	Q	V	A
M	E	R	L	E	P	A	Y	S	I	I	E	E	N	S	
B	U	D	Z	P	T	L	B	O	L	T	Z	M	F	W	E
C	A	R	D	I	N	A	L	E	U	T	O	A	P	N	L
U	E	F	Y	R	O	N	N	A	O	U	B	U	I	C	K
O	T	H	L	A	A	G	E	K	B	I	L	R	K	T	H
Y	O	E	K	P	U	A	L	I	J	T	A	I	O	D	U
E	R	P	A	P	A	N	G	U	E	A	N	C	H	C	B
B	E	C	R	O	S	E	W	Q	Z	T	C	E	E	A	Y
L	T	E	C	T	E	C	F	J	Y	N	U	J	G	M	Q

Ramier
Hirondelle
Merle-Pays
Coutil
Salangane
Tec-Tec
Cardinal
Pétrels
Papangue
Bec-Rose
Tuit-tuit
Merle-Maurice
Zoizo blanc
Labbe brun
Zoizo vert



VOUS AUSSI PARTICIPEZ

Etre adhérent à la SEOR c'est soutenir financièrement et surtout moralement les actions de l'association en faveur d'une meilleure protection et conservation du patrimoine naturel de la Réunion.



ETRE ADHERENT A LA SEOR :

- Cela permet de recevoir chaque trimestre la lettre d'information, d'être informé, d'assister à une conférence et aux sorties sur le terrain. Vos amis sont, évidemment, les Bienvenus !
- Cela permet de rencontrer d'autres amoureux, passionnés, de nature, d'oiseaux et d'espaces ...
- Cela permet d'être informé de l'actualité ornithologique et des enjeux environnementaux qui concernent les espèces de La Réunion.
- Cela vous permet de consulter les rapports publiés par l'équipe de permanents et les documents reçus (dont les lettres d'information de nos comparses ornithologues de Polynésie, de Guyane, de Nouvelle-Calédonie et des Antilles...).
- Cela permet de questionner les permanents sur un problème d'identification, une question d'environnement, un site où observer des oiseaux.
- Cela permet beaucoup d'autres choses... A vous de les solliciter !!!

VOUS POUVEZ VOUS ENGAGER ENCORE PLUS DANS LES ACTIVITÉS DE LA SEOR :

- Proposer de devenir Membre du Conseil d'Administration pour la prochaine A.G.
- Devenir Bénévole, par exemple, aider l'équipe pour le sauvetage des pétrels....
- Devenir Observateur, pour enrichir la Banque d'observation de la SEOR

BULLETIN D'ADHÉSION (à joindre au règlement)

Nom : Prénom : Profession (facultatif) :

Adresse : Téléphone :

..... Email :

Je souhaite recevoir la lettre d'information trimestrielle : par mail ou par courrier postal

Adhésion (cocher la case correspondant à l'adhésion souhaitée) :

- Membre actif tarif réduit (scolaires, étudiants, chômeurs: 10 € / an).....
- Membre actif (20 € / an).....
- Adhésion familiale (20 € / adulte + 2 € / enfant).....
- Membre bienfaiteur (à partir de 40 € / an).....

Nbre d'adultes adhérents : Nbre d'enfants adhérents : Age des enfants :

S'agit-il d'un renouvellement de cotisation : oui ou non

Type de règlement : par chèque ou en espèce

Je veux recevoir l'archive des anciens Taille-Vents (4 €).....



Société d'Études
Ornithologiques
de la Réunion

ADRESSE : 13, ruelle des Orchidées
Saint-André - 97440

TÉL/ FAX : 0262 20 46 65 - 0262 98 90 48

www.seor.fr

contact@seor.fr