



**Société d'Etudes Ornithologiques
de la Réunion**

13, ruelle des Orchidées
Cambuston
97440 SAINT ANDRE

Tel/fax : 0262 20 46 65
contact@seor.fr
www.seor.fr

Le Chakouat

La lettre d'information n°19 - Novembre 2006

Editorial



Relâcher d'un Pétrel de Barau (photo : T. Ghestemme-SEOR)

Sommaire

Mécénat pour le centre de soins de la SEOR	2
Concrétisation du projet de centre de soins	3
Photographier en amateur la Nature	6
Compte rendu de la sortie en mer	10
BD épisode 4 : Visite à la Roche Ecrite	11
Compte rendu de la sortie à Manapany	12
Carnet des Zornithos	14
Sorties 2007 et brèves	15
Bulletin d'adhésion	16

Après une année « d'hy-peractivité bénévole », notre président s'est accordé une petite pause « vacances » bien méritée. C'est donc avec plaisir que je reprends très momentanément le flambeau de l'édito pour vous donner le pouls de la SEOR.

L'actualité de l'association tourne autour du projet de centre de soins mené par Minou Monta. Celui-ci représenterait l'aboutissement de la SEOR. Il ne s'agit pas là d'une fin, mais d'une finalisation de tous les efforts que les salariés comme les bénévoles ont pu faire et font encore pour le sauvetage des oiseaux. Outre la reconnaissance officielle, ce centre permettrait d'améliorer du tout au tout les conditions de soins. Si je me dois encore de parler du centre au conditionnel, c'est que reste à régler le problème du financement. Cette ultime étape

s'engage actuellement avec la recherche de fonds publics et privés. Mes derniers mots seront donc pour encourager et remercier tous les salariés et tous les bénévoles qui s'apprêtent à prendre leurs bâtons de pèlerins afin que ce rêve que nous partageons tous aboutisse.

Sylvie Rompillon
Secrétaire adjointe



Oiseau vert (dessin
Anne-Sophie Morin)



Financement du centre de soins : Recherche de partenaires financiers

Le Journal de l'île du samedi 25 mars 2006 titrait «Clinique pour oiseaux cherche moyens» et posait, aux vues de l'augmentation exponentielle des prises en charge d'oiseaux blessés ou épuisés, le problème de la création d'un véritable centre de soins à la Réunion.

Six mois après, le projet de création d'un centre de soins aux oiseaux qui permettrait d'accueillir nos pensionnaires ailés dans un local respectant les normes en vigueur et de leur dispenser les soins nécessaires dans de meilleures conditions (pour eux comme pour nos salariés et bénévoles), est un dossier qui a bien avancé, grâce au travail minutieux fourni par Minou depuis son arrivée.

L'investissement de départ sera d'environ 110 000 €, auquel il faudra ajouter le coût de fonctionnement annuel (évaluation en cours). Afin d'équilibrer le budget, les financements devront être mixtes, c'est-à-dire publics et privés.

Pour ce qui est des demandes de financements publics, Marc et Minou, qui ont l'habitude de ces appels de fonds, se chargent de l'élaboration des dossiers et de leur transmission aux

services instructeurs. Pour ce qui est des fonds privés, certains administrateurs ont entrepris une réflexion sur un partenariat entre la S.E.O.R. et des entreprises du secteur marchand.

Dans cette optique, ils se sont réunis afin de définir le (les) type(s) de partenariat(s) possible(s) et d'imaginer les outils nécessaires à une démarche de communication efficace auprès de ces entreprises. Une plaquette de présentation de la S.E.O.R. permettant d'attirer l'attention de nos futurs partenaires, de communiquer notre sérieux et notre expertise et de susciter leur intérêt pour nos missions est en cours d'élaboration et vous sera présentée dans un prochain Chakouat.

Il est à noter que la fabrication de cette plaquette est rendue possible grâce à la somme reçue cette année du Crédit Agricole pour la création de supports de communication, et la Mission de création du Parc National.

En parallèle, le groupe de travail en charge de ce dossier prépare une liste des entreprises qui seront sollicitées pour un soutien financier, sous la forme d'un

mécénat ou d'un parrainage. Une réunion d'information sera programmée qui vous présentera la démarche et vous permettra, si vous le désirez, d'y contribuer activement.

Vous avez des contacts privilégiés avec des cadres ou des dirigeants d'entreprises et vous souhaitez en faire bénéficier la S.E.O.R., vous êtes volontaires pour rencontrer les chefs d'entreprises, alors merci de contacter Marc ou Minou par téléphone ou par courriel.

Le groupe de travail : Serge BILLARD, Jézabel COUZI, Sophie LANAVE, Minou MONTA, Marc SALAMOLARD.

Sophie LANAVE
Secrétaire
de l'association



Dessin : A. Nouailhat



Centre de soins de la SEOR: un projet qui prend forme

Après presque 10 ans de sauvetage, la SEOR est sur le point de déposer un projet de création de Centre de Soins à part entière, pour les oiseaux.

- Les objectifs -

- Mettre en place des installations adaptées aux moeurs des oiseaux, et au nombre croissant d'oiseaux pris en charge (rappel : 1200 oiseaux signalés à la SEOR chaque année, 700 oiseaux qui transitent par le centre dont 300 reçoivent des soins, 90% d'oiseaux marins...)
- Améliorer les conditions de travail des salariés et bénévoles participant au sauvetage et aux soins.

Le Centre de Soins de la SEOR a pour vocation l'accueil, les soins et la réhabilitation des oiseaux sauvages en détresse sur l'ensemble du territoire de la Réunion afin de les réinsérer dans le milieu naturel.

- Trois fonctions -

1 : « soins des oiseaux sauvages » en difficulté sur l'île de la Réunion :

- Accueillir et administrer les premiers soins à tout oiseau en détresse, toute l'année
- Assurer les soins jusqu'au relâcher de tout oiseau accueilli au Centre de Soins

2 : « coordination et animation du réseau de sauvetage ».

- Assurer la coordination du transfert d'un oiseau entre la personne qui l'a découvert, les relais, les bénévoles, le Centre de soins et les bagueurs.

- Assurer l'animation du réseau : l'information et la formation, la distribution des tâches, les plannings et les réunions.

3 : Sensibilisation du public

Le Centre de Soins de la SEOR n'a pas pour objectif d'accueillir le public à travers des visites du centre. Cependant, les particuliers qui trouvent un oiseau en détresse reçoivent toujours des informations par téléphone et, selon les cas, des documents supplémentaires par courrier (biologie et écologie des espèces etc...).

- Description -

C'est au 13 ruelle des Orchidées - Cambuston - 97440 Saint André, dans un quartier pavillonnaire calme, et facilement accessible, non loin de vétérinaires et des sites de lâcher, sur le carré en friche à côté du local actuel, que la SEOR se propose de créer son Centre de Soins. Dommage pour les « sudistes » qui auraient préféré un centre près de chez eux, mais c'est plus de 35 % des oiseaux signalés sur l'île qui sont trouvés chaque année dans un rayon de 20 km autour de Saint André !

Le projet qui s'appuie sur l'expérience d'autres centres, prévoit (cf plan d'installation) en conformité avec la législation : 1 clôture d'enceinte de 1,8m de haut, 1 haie végétale pour l'isolation, 1 parking pour les personnes amenant un



Noddi brun en soin (photo : Minou Monta - SEOR)



oiseau, 1 hangar sous lequel se trouvera l'accueil et 2 préfabriqués (1 infirmerie/cuisine et 1 stockage et contention des oiseaux cf. plan d'aménagement - avec frigidaire, évier, box de contention etc...), 7 volières (1 de 12 X 4 X 3 m pour les papanges et 6 de 2 X 2 X 2m pour les autres oiseaux, 2 volières piscines (1 de 4 X 2 m et une de 1,5 de diamètre). L'administration du centre restera basée dans le bâtiment principal existant.

La conception du projet se base sur un souci d'économie d'énergie et de recyclage.

- Perspectives -

Le centre de soins sera affilié à l'Union Nationale des Centres de sauvegarde de la Faune Sauvage, respectant ainsi une charte stricte



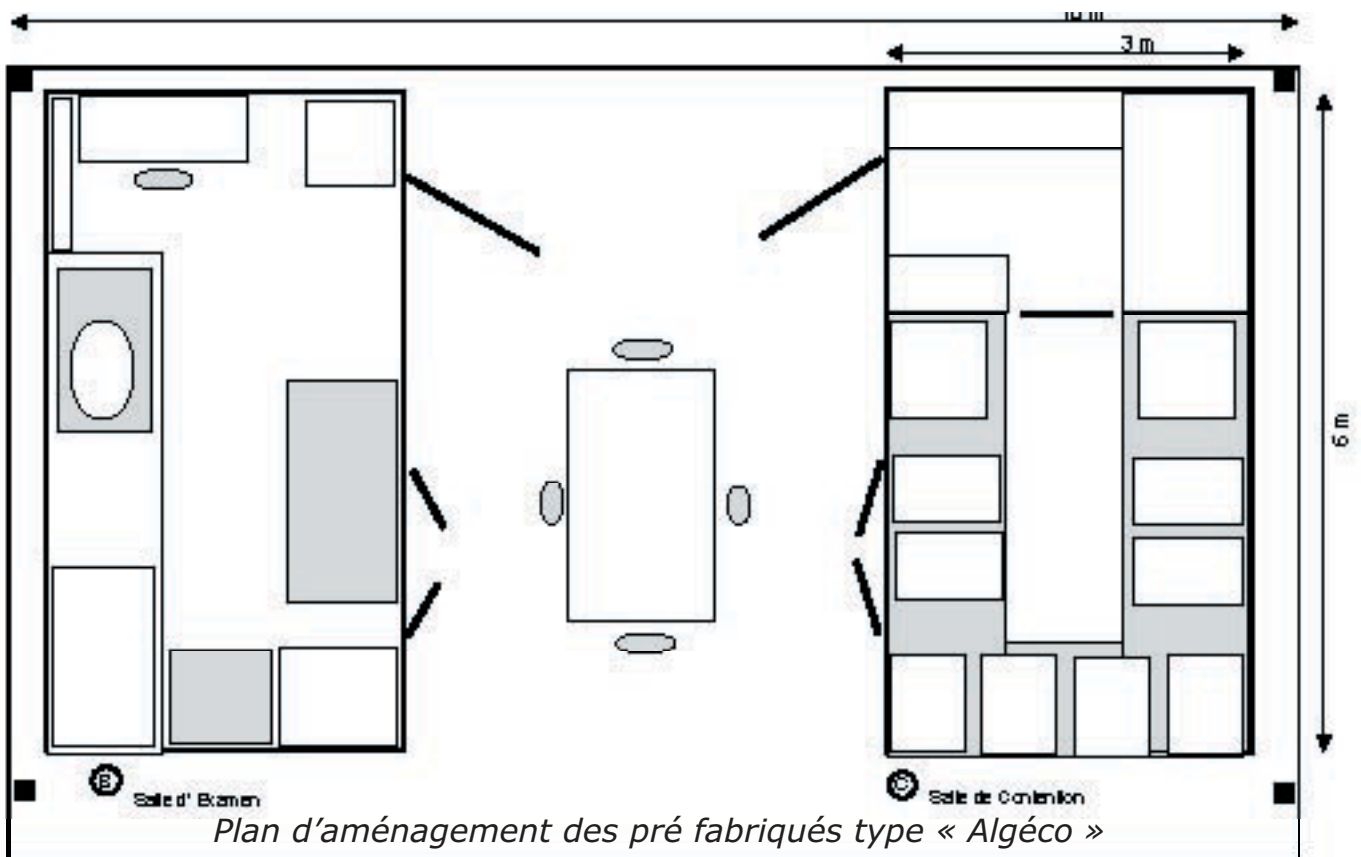
Paille-en-queue juvénile
(photo : C. Manglou)

et restera en collaboration avec d'autres organismes nationaux et internationaux.

A l'heure actuelle, nous terminons la description technique et la budgétisation du projet afin de procéder à une recherche de financements et aux demandes administratives.

Un groupe de bénévoles motivés se charge de trouver des financeurs privés potentiels.

Minou Monta

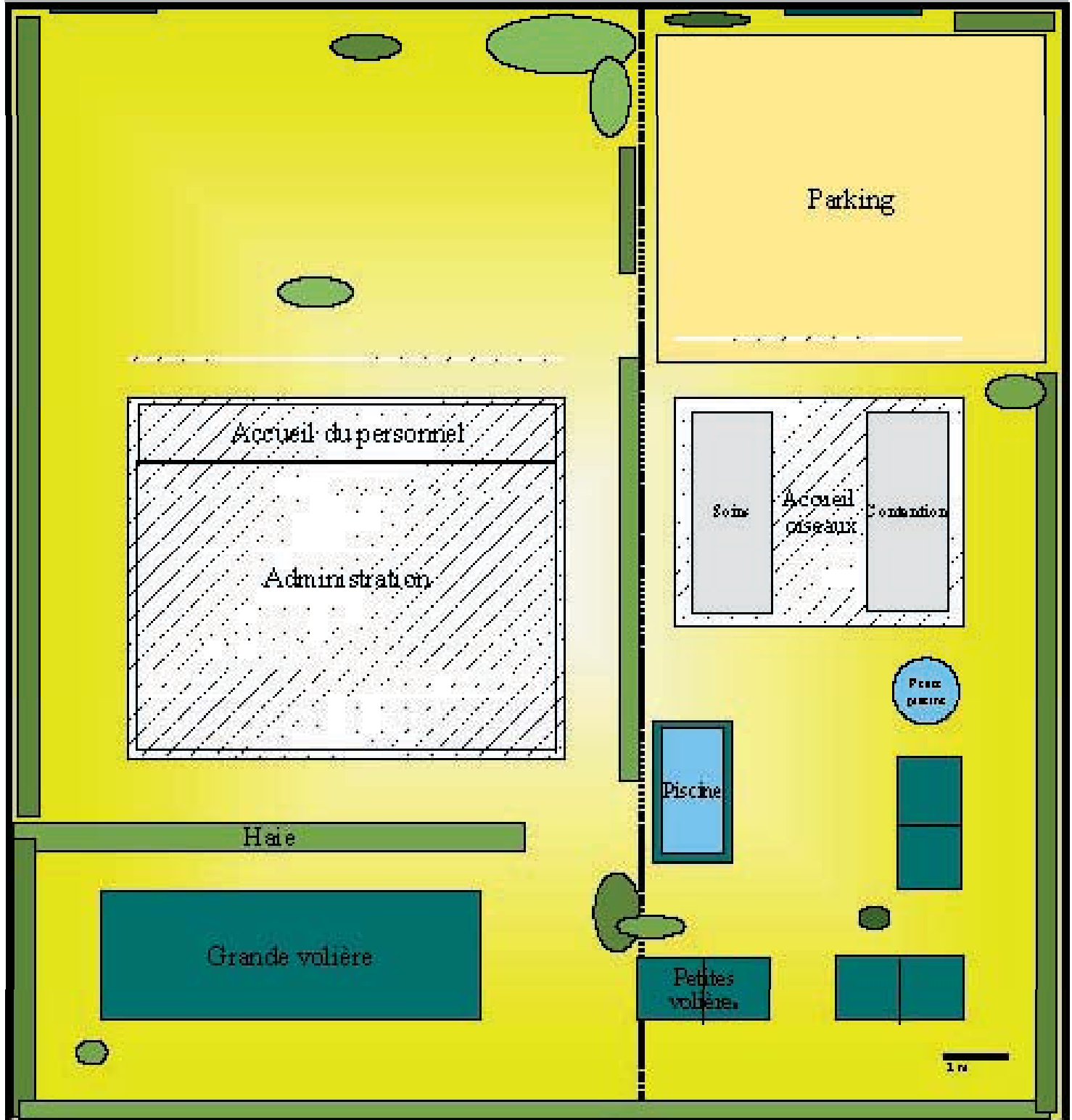


Plan d'aménagement des pré fabriqués type « Algéco »

Plan d'installation à l'échelle : le terrain mesure 34 m sur 32 m



Ruelle des orchidées



Photographie la Nature : quelques bons conseils de photographes amateurs

Nous vous proposons dans ce 19ème numéro, d'aborder le thème de la photo animalière. Depuis plusieurs mois, nous recevons des demandes de renseignements et des conseils sur la photographie animalière. Afin d'y répondre, nous les avons synthétisés sous forme de 4 questions et les avons envoyées à 4 photographes amateurs, passionnés par la Nature et qui de plus, sont tous adhérents à la SEOR. Voici leurs réponses et quelques unes de leur photos. A noter, la SEOR proposera en 2007, une sortie sur le terrain pour ceux et celles qui souhaitent découvrir le monde de la photographie, avec l'aide de nos spécialistes pays ! Merci à eux pour leur participation à cet article.

F-X Couzi

Question 1 : Comment en êtes vous arrivé à faire de la photographie animalière ?

Serge GARNIER :

«Je suis venu à la photo animalière car j'ai toujours traîné dans la Nature et avec de la patience et de la discrétion, j'ai vu pas mal de choses qui passent inaperçues sans cela. Et ça m'a donné envie d'en faire profiter les autres, de leur montrer ces images.»



Agame (photo : S. Garnier)

Jimmy MANGLOU :

"J'ai toujours été un amoureux de Dame Nature et de la photographie. J'ai commencé par photographier des fleurs, des oiseaux et aujourd'hui, je fais de la macro (une autre façon de percevoir le monde animal)"

Alexandre BOYER :

«J'ai découvert la photo, assez tardivement, lors de mes études aux Beaux-Arts. C'est vraiment l'amour de la nature qui m'a poussé à m'orienter vers la photo animalière. En effet, enfant, je suivais mon père dans ses parties de chasse. Plus tard, le scoutisme m'a permis de découvrir plus pacifiquement cette nature qui m'est si chère et qu'aujourd'hui je souhaite fixer sur ma pellicule ou plutôt sur mon disque dur.»



Agame et Moineau (photo : A. Boyer)

Laurent BRILLARD :

«A la suite des activités sportives de plein air en métropole puis à la Réunion, j'ai fait de la randonnée puis de la marche puis de l'observation puis de l'affût, toujours pour mieux voir. Voir quoi ? tout ce qui vit ! D'abord les oiseaux, parce qu'ils attirent l'oeil, puis tout le reste ou presque : végétal, animal ou minéral, tout m'intéresse et tout peut être mis en image !»

La chose la plus importante pour faire de la photographie animalière ?

Serge GARNIER :

«Le plus important pour voir sans porter préjudice, c'est la discrétion. A tel point que même quand je ne fais pas de photos, il est hors de question pour moi d'aller dans la Nature vêtu de rouge/jaune/bleu "pétard" et de répandre le bruit autour de moi. pour moi, si je fais ça, c'est une agression.»

Laurent BRILLARD :

«D'abord le respect de la nature : bien sûr le sujet photographié (distance d'approche...), sinon autant prendre un fusil ! déjà que les chasseurs d'images n'ont pas bonne réputation..., son environnement immédiat (végétation...) mais aussi l'environnement : à chacun de peser le poids de ses actions sur notre planète, comme prendre un avion polluant pour faire un safari photo où des milliers de touristes auront fait les mêmes images...»

Jimmy MANGLOU :

"les choses les plus importantes pour moi se résume en 3 verbes :

- Observer
- Patienter
- Persévérer"



Alexandre BOYER :

«Pour faire de la photo animalière, ce qui compte avant tout c'est le respect de la nature. C'est à dire : aller à son rythme, ne pas déranger et avoir une parfaite connaissance des animaux que l'on photographie.»

(photos : J. Manglou)

Côté technique photographique : quelques trucs à conseiller ?

Serge GARNIER :


«Je n'ai pas vraiment de trucs particuliers pour faire des photos à part s'habiller discrètement et pratiquer l'affût à chaque fois que le terrain et la faune le permettent, j'ai plus une expérience de photographe "mammifères en métropole" donc je ne sais pas trop si ces pratiques payent ici.»



Oiseau la Vierge (photo : S. Garnier)

Laurent BRILLARD :

«Avoir du temps ! pour connaître, comprendre et suivre les sujets dans le temps. L'image doit venir après une bonne connaissance de ce que l'on veut photographier. Raconter une histoire ! une bonne image doit induire un message. Aucune belle attitude à attendre d'un oiseau qui s'enfuit ou est stressé dans une position trois-quart dos...»



Cardinal (photo : L. Brillard)

Jimmy MANGLOU :

«Pour le côté technique, il faut déjà avoir du matériel bien adapté aux style de photos que l'on veut faire (le cas échéant, on baisse vite les bras). Ne pas hésiter à faire plusieurs prises du même sujet et sous différents angles (vive le numérique), avoir un bon logiciel de retouche photo et surtout ne pas avoir peur du ridicule (surtout lorsqu'on fait de la macro)»

Alexandre BOYER :

«Il faut commencer par maîtriser les règles de composition de toutes images, apprendre les principes de fonctionnement de l'appareil photo (diaphragme, vitesse, iso, focal...), attendre une bonne lumière puis chercher à détacher le sujet du fond et déclencher quand l'oiseau observé a une belle posture.»



Francolin (photo : A. Boyer)

Côté matériel, que faut-il, pour démarrer dans la photographie animalière ?

Serge GARNIER :

«Pour commencer à faire de la photo animalière, je crois que l'on ne peut pas passer maintenant à côté du réflex numérique avec un 300mm minimum (optique fixe ou zoom). Il est sûr que ça engage tout de suite un certain investissement... Mais je pense que si l'on est vraiment "mordu", il faut y aller...»



Jeune tangué (photo : S. Garnier)



Guêpe (photo : J. Manglou)

Jimmy MANGLOU :

"Pour le matériel comme je l' ai dit ,le plus important c' est d' avoir un appareil adapté à ses besoins. Moi, personnellement j' ai opter pour un bridge (il se situe entre un APN normal et le reflex) à 8 millions de pixels et mon optique va de 35mm à 420 mm avec option macro, ce qui me permet de faire des photo de très loin et de très près."

Laurent BRILLARD :

«Un matériel fiable et fidèle qu'il faut connaître parfaitement. Actuellement le reflex numérique est le plus polyvalent. Le choix d'objectif dépend des goûts et des sujets de chacun, mais il ne faut pas lésiner sur sa qualité optique.»



Oiseau la Vierge (photo : L. Brillard)

Alexandre BOYER :

«Il faut un reflex (numérique si possible, car il y a beaucoup de déchets quand on débute) pour la rapidité du déclenchement, un zoom de 300mm minimum et si on n'est pas dans un affût, il faut des vêtements sombres. Il ne vous reste plus qu'à vous armer de patience, de persévérance et si vous avez une dose de chance, ça peut servir.»



Papangue juvénile (photo : A. Boyer)



Sortie en mer

Le samedi 27 août dernier a eu lieu la sortie Grand Bleu, qui devait permettre d'observer poissons, oiseaux et autres mammifères marins. Ce fut mission accomplie pour la plus grande satisfaction des 53 passagers (enfants et adultes), qui ont pu, de 8H30 à 10H30, voir des Noddi et des Paille en Queue

sur mer et dans les airs, et une vingtaine de dauphins à long bec qui ont accompagné le bateau une bonne demi-heure. Tout au long de la promenade, Stéphanie Dalleau nous apportait ses commentaires éclairés sur les oiseaux tandis que Mickaël Rard nous donnait d'utiles précisions sur les



baleines et les dauphins.

Un seul regret : n'avoir pu apercevoir la baleine qui croisait dans les parages quelques jours auparavant.

Pascale Ferrandiz



Ballade à la Réserve Naturelle de la Roche Ecrite





Sortie à Petite île et Manapany

Noddi, Paille en queue à brins rouges, Tortues, Dauphins, Lézards Verts de Manapany... c'est le programme de la sortie de la S.E.O.R.

Ce matin, du dimanche 17 septembre, est ensoleillé et calme au Piton Grande Anse. Pourtant un groupe, d'une vingtaine de personnes, se forme sur le Cap Jaune et scrute la mer à l'aide de jumelles et de lunettes. Juste en dessous 2 tortues nagent, tranquillement dans une eau émeraude et limpide avec



Le rocher de Petite Ile, abrite la seule colonie de Noddi brun de la Réunion et est protégé par un arrêté de biotope (photo : S. Billard)

Paille en queue à brins rouge
(photo : A. Boyer)



en fond Petite Ile qui se détache entre ciel et mer.

C'est ainsi que commence les sorties de la S.E.O.R les oiseaux certes mais aussi toute la faune de La Réunion est observable et ce jour là nous n'allons pas être déçus. Laissant les tortues nous nous dirigeons vers Cap Rond sous les commentaires, riches et variés de Marc notre guide du jour.

Bien sûr, les Pailles en Queue nous survolent sans cesse et à basse altitude. C'est l'occasion pour certains de réaliser quelques clichés de qualité. De nouveau, au bord de la falaise, une tortue se laisse admirer alors que Marc cherche un terrier de Paille en Queue facile d'accès pour une observation. Les échanges sont de plus en plus passionnés alors que la mer commence à se former sous l'action d'un vent régulier.

Il est bientôt midi et nous décidons de rejoindre nos véhicules pour aller vers Petite Ile ou nous prendrons notre pique nique. Après quelques centaines

de mètres d'un chemin canne chaotique et 5 min de marche d'approche nous nous installons sur un site surplombant Petite Ile. Alors que certains commencent leur repas d'autres installent les lunettes d'observation. Les Noddis sont là, plusieurs poussins nous montrent leur duvet attendant patiemment le retour des parents. Un Papangue survole les terriers à basse altitude en quête d'une proie.

Les pailles en queue passent au large quand soudain l'œil exercé d'un participant remarque un Paille en queue à brins rouges. Nous pouvons le suivre pendant plusieurs minutes.

De nouveau 2 tortues passent dans l'étroit passage entre terre et île, c'est une invitation à s'approcher ; Marc nous guide à travers un étroit sentier « marron ». Sur le rivage, à l'aide des jumelles, nous pouvons découvrir d'autres poussins nichés dans les anfractuosités de la roche. Nous sommes prêts à partir, pour rejoindre Manapany, quand un

groupe d'une quinzaine de dauphins nous retient pour une observation de leurs facéties. Ce sont, à priori 5 grands dauphins et des dauphins à long bec qui nous offrent leur spectacle de sauts dans une mer agitée.

Nous voilà enfin arrivés à Manapany, non sans quelques contrôles de la maréchaussée (c'était un week-end bleu) et Marc nous dirige vers un Vacoa sur lequel se prélassent plusieurs lézards verts de Manapany.

Nous aurons tout loisir d'observer ces petits reptiles peu farouches aux couleurs vives et contrastées.

La journée se terminera autour d'une boisson désaltérante, avec des conversations animées sur nos observations du jour.

Serge Billard



Le Lézard de Manapany, espèce endémique de la Réunion
(photo : S. Billard)

Le carnet des Zornithos

Zoizo voyageurs

Le 28/08/2006, 4 chevaliers guignettes sont posés aux abords de la station d'épuration de St Louis (Martin Riethmuller).

Remarque : Il y a des observateurs très motivés que même les odeurs ne rebutent pas ...

A l'embouchure de la Rivière du Mât, Marc Salamolard rapporte ses observations :

le 25/04/2006 et le 02/05/2006, un courlis corlieu



Courlis corlieu (photo : A. Boyer)

le 25/08/2006 : une sterne huppée posée, 9 sternes posées mais trop éloignées pour définir précisément l'espèce (arctique, pierregarin ou dougall), un chevalier aboyeur, un chevalier guignette et un courlis corlieu

le 30/08/2006 : 4 courlis corlieux



Sterne sp. (photo : J-Y Kernel)

le 08/09/2006 : 7 sternes (espèce indéterminée), un chevalier guignette, un courlis corlieu, ainsi que de nombreux pétrels de Barau, Puffins de Baillon et autres Noddis.

le 10/09/2006 : 2 tournepierres et un chevalier guignette

Remarque : avis aux amateurs, le site semble intéressant...

Le 01/10/2006, à 16h30 au Colosse, à St André, Cécile Rolland observe 5 courlis corlieux à proximité du plan d'eau.

Zoizo la mer



Paille en queue à brins rouges (photo : T. Ghestemme-SEOR)

Une petite pensée pour nos voyageurs sans ailes..., Thomas Ghestemme et Emmanuelle Portier, la veille de leur départ de la Réunion pour leur année sabbatique autour du monde ont pu observer un paille en queue à brin rouge apporté par un gros coup de vent sur la plage de l'Hermitage, au niveau du restaurant la bobine (le 05/09/2006)

Pierre Tessier, nous rapporte qu'en 2003 ou 2004, il a vu un goéland dominicain en vol au dessus du Piton de Grande Anse.

Le 27/08/2006 lors de la sortie en mer de la SEOR, entre St Gilles et St Leu, vers 9h00, une océanite (Pelagodroma sp.) se fait chasser d'un groupe de Noddis (Minou Monta et Nicolas Brodeur)

Zoizo exotique

Le 21/08/2006 Marc Salamolard aperçoit un perroquet gris du Gabon au clos des Roches à Champ Borne.

Le 14/09/2006, une tourterelle rieuse au domaine de la Providence (ONF) à St Denis (Damien Fouillot).

Cousins zoiso


Le 15/05/2006, M Portier observe un lézard d'espèce indéterminé au Maïdo : entre le scinque et l'agame, de couleur irisé ?? Pour toute info à donner, contactez la SEOR bien sûr.

Sylvie Rompillon

Planning des sorties 2007

Il est indispensable, pour l'organisation, de s'inscrire à la SEOR, au 0262 20.46.65, avant chacune des sorties. Merci !

Date	Lieu	Difficulté	Thème	Animateur
Samedi 20 Janvier 2007	Plusieurs sites	Facile	Comptage oiseaux d'eau et Pétrels de Barau	F-X Couzi
Dimanche 18 février 2007	Ilet Alcide - St Paul	Facile	Découverte de la forêt de Bois de couleurs de Hauts	S. Dalleau - Coudert
Dimanche 4 mars 2007	Piton d'Anchain Salazie	Moyen dénivelé : 760 m !	Oiseaux forestiers et toponymie réunionnaise	J-C. Notter J-B. Requier
21 et 22 avril 2007	toute l'île	facile	aide au sauvetage des pétrels de Barau	réseau SEOR
Dimanche 6 mai 2007	Littoral de Ste Rose	facile	découverte du littoral (Notre Dame des laves à Anse des cascades)	D. Fouillot
Samedi 2 juin 2007			Assemblée Générale	SEOR



Les Brèves

Changement dans les permanents de la SEOR

Nous venons d'accueillir Jean-Baptiste REQUIER qui succède à Minou MONTA, qui est partie rejoindre sa moitié, sous le ciel des Comores. Nous tenons à remercier Minou pour son travail et lui souhaitons plein de bonheur auprès de Nicolas. Nous souhaitons également la bienvenue à Jean-Baptiste qui aura en charge la gestion du réseau de sauvetage et le suivi du projet de centre de soins.



Chakouat femelle
(dessin A-S. Morin)

Muséum d'Histoire Naturelle de St Denis, nouvelle exposition

Coup de projecteur sur les espèces qui peuplaient notre île à l'arrivée des premiers européens. Celles-ci sont illustrées par J-P **Hume** et contées par la paléontologue Cécile **Mourer-Chauviré** et l'herpétologue Roger **Bour**.

Prochaine Assemblée Générale de la SEOR

Vous pouvez d'ors et déjà bloquer votre samedi 2 juin 2007, date de la prochaine AG de la SEOR et surtout date anniversaire des 10 ans de l'association. L'occasion de faire une grande fête !

Nos meilleurs voeux pour 2007

En cette fin d'année 2006, toute l'équipe de la SEOR vous souhaite une très bonne 2007 et vous transmet tous ses voeux de bonheur et de réussite.

Suivez nos globe-trotteurs sur le net !

Emmanuelle Portier et Thomas Ghestemme poursuivent leur tour du monde et nous donnent de temps en temps de leur nouvelles sur leur blog, sur l'adresse :

<http://www.manutom-le-trip.blogspot.com/>

Allez y faire un tour pour rêver un peu !



**Société d'Etudes Ornithologiques
de la Réunion**

13, ruelle des Orchidées
Cambuston
97440 SAINT ANDRE
Tel/fax : 0262 20 46 65

*« Etre adhérent à la SEOR c'est
soutenir financièrement et surtout
moralelement les actions de l'asso-
ciation en faveur d'une meilleure
protection et conservation du patri-
moine naturel de la Réunion » .*



Dessin : A. Nouailhat

ETRE ADHERENT A LA SEOR ...

- Cela permet de recevoir chaque trimestre la lettre d'information, d'être informé et d'assister, à une conférence (trimestrielle !?), aux sorties sur le terrain (chaque mois, au moins). Vos amis sont, évidemment, les Bienvenus !
- Cela permet de rencontrer d'autres amoureux, passionnés, de nature, d'oiseaux, d'espaces, ... de respect de la vie sauvage.
- Cela permet d'être informés sur l'actualité ornithologique mais aussi les enjeux environnementaux qui concernent les espèces vivantes à La Réunion.
- Cela vous permet de consulter les rapports publiés par l'équipe de permanents et les documents reçus (dont les lettres d'information de nos comparses ornithologues de Polynésie, de Guyane, de Nouvelle-Calédonie et des Antilles...).
- Cela permet de questionner les permanents (dans la mesure de leur connaissance !) sur un problème d'identification, une question d'environnement, un site où observer des oiseaux, ...
- Cela permet beaucoup d'autres choses... **A vous de les solliciter !!!**

....**ET** si vous le souhaitez, vous pouvez vous engager encore plus dans les activités de la SEOR :

- en vous proposant comme **Membre du Conseil d'Administration** lors de la prochaine Assemblée Générale,
- en devenant **Bénévole**, par exemple, aider l'équipe pour le sauvetage des Pétrels,
- en devenant **Observateur**, pour enrichir la Banque d'observation de la SEOR

Bulletin d'adhésion (à joindre au règlement):

Nom : Prénom : Profession (facultatif) :

Adresse : Téléphone :

..... Email :

Je souhaite recevoir la lettre d'information trimestrielle par mail [] ou par courrier postal []

Adhésion (cocher la case correspondant à l'adhésion souhaitée) :

- Membre actif tarif réduit (scolaires, étudiants, chômeurs: 10 € / an)..... []
- Membre actif (20 € / an)..... []
- Adhésion familiale (20 € / adulte + 2 € / enfant)..... []
- Membre bienfaiteur (à partir de 40 € / an)..... []

Nbre d'adultes adhérents : Nbre d'enfants adhérents : Age des enfants :

S'agit-il d'un renouvellement de cotisation : oui [] ou non []

Type de règlement : par chèque [] ou en espèce []

Je veux recevoir l'archive des anciens Taille-Vents (4 €)..... []

SEOR - 13, ruelle des Orchidées - Cambuston - 97440 SAINT ANDRE